

Lab001 : Immediate Execution Mode

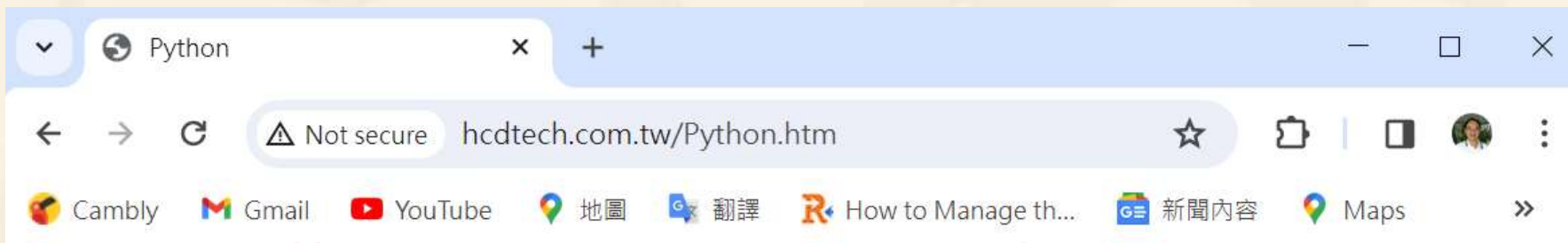
立即執行模式

(別怕! 跟著做你就會!)

盧樹台

shuhtai@uch.edu.tw

請至 www.hcdtech.com.tw 下載教材



<http://www.hcdtech.com.tw/Python.htm>



[\[首頁\]](#) [\[免費研習活動報名須知\]](#) [\[免費自助式教材分享\]](#) [\[Python\]](#) [\[產品簡介\]](#) [\[智慧型遙控器\]](#) [\[汽車震動防盜器\]](#) [\[門窗開啟警報器\]](#) [\[電子密碼鎖\]](#) [\[數位控制電風扇\]](#) [\[房屋電燈中央監控\]](#) [\[洗衣機數控面板\]](#) [\[雙光束雷射防盜器\]](#) [\[火警報知機\]](#)

所有的考卷都可以考100分，是我們自己錯過了！

學習秘訣=發問+練習

考卷發下去，時間到了收回來，如果沒有考到100分，這很正常。重點來了，不會的可以問，問完了練習，準備好了考卷再發下去。第二次還是沒有考到100分，這也很正常。沒關係，再來一次，不會的可以問，問完了練習，準備好了考卷第三次再發下去，.....，考到第N次如果還是沒有考到100分。沒關係，再來，不會的可以問，問完了練習，N+1次、N+2次、.....，你們都很聰明，知道我在說什麼，到最後考卷一定可以考100分！看懂了妳/你就會知道，原來學習的秘訣就是發問和練習！今天開始不懂就問，問完了練習，明年的妳/你肯定不一樣！

學習如何學習！

1

1 2

1 2 3

.....

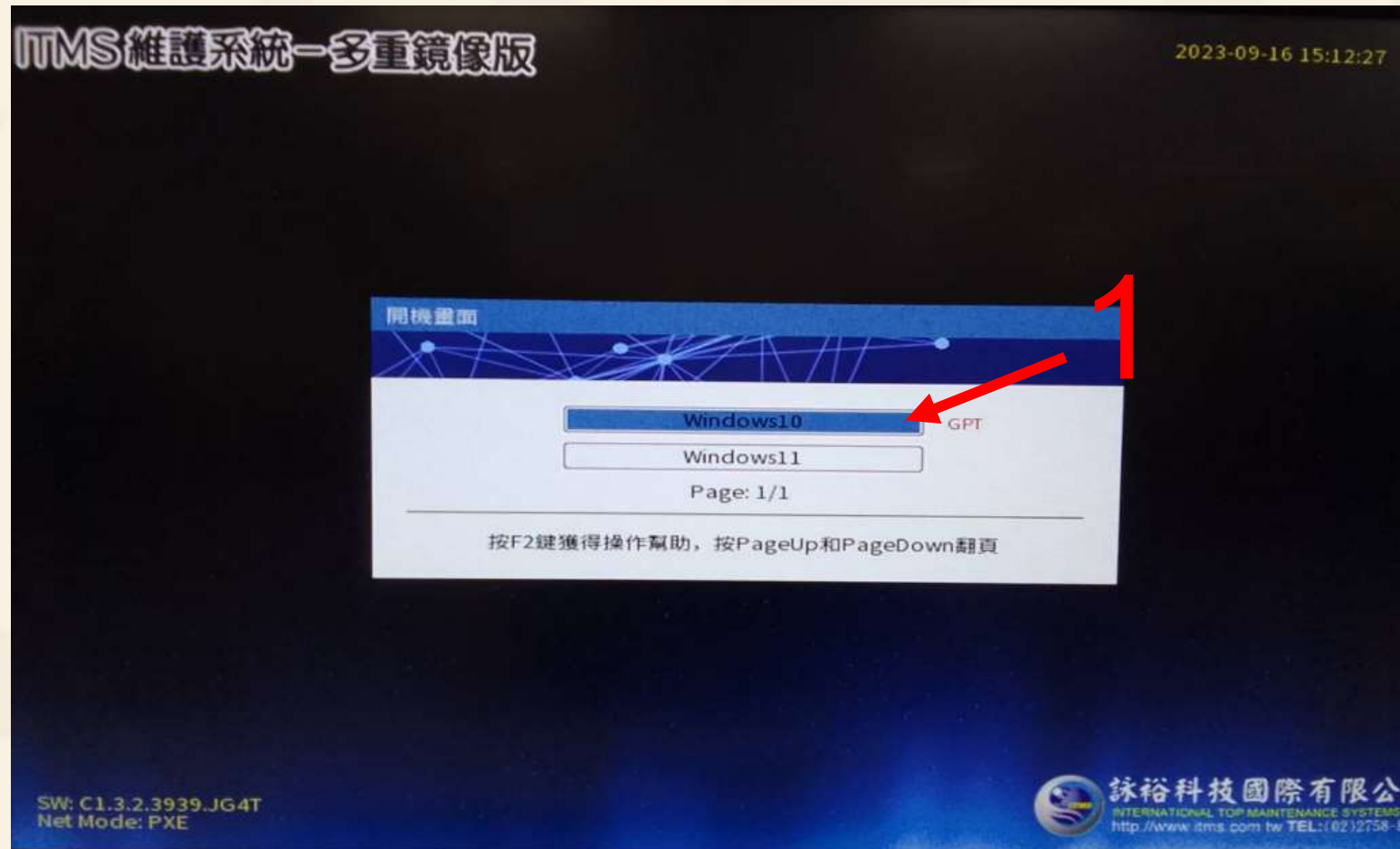
1 2 3 4 5 6 7 8 9 10

金字塔念書法



如果一本書有10個章節！先看第1章，在看第2章之前再把第1章看一遍，在看第3章之前再把第1, 2章看一遍，.....，等看到第10章的時候，第1, 2, 3, 4章恐怕已經背起來了！我稱這種念書法為金字塔念書法，今天開始照著做，明年的妳/你肯定不一樣！

請使用 Windows 10



1. 選用 Windows 10.

善用 Google 翻譯



請先開啟網頁閱讀

Python Tutorial

translate - Google 搜尋

translate - Google 搜尋

w3schools.com/python/

Camby Gmail YouTube 地圖 翻譯

HTML CSS JAVASCRIPT SQL PYTHON

Python Tutorial

Python HOME

Python Intro

Python Get Started

Python Syntax

Python Comments

Python Variables

Python Data Types

Python Numbers

Python Casting

Python Strings

Python Booleans

Python Operators

Python Lists

Python Tuples

Python Sets

Python Dictionaries

Python If...Else

BUILD YOUR CAREER. GET FULL ACCESS. SAVE 770\$

Start today

Python Tutorial

Learn Python

Python is a popular programming language.

Python can be used on a server to create web applications.

Start learning Python now »

Microsoft 365

取得日常解決方案以經營您的企業

使用 Microsoft 365 將您的整個公司連結在一起。

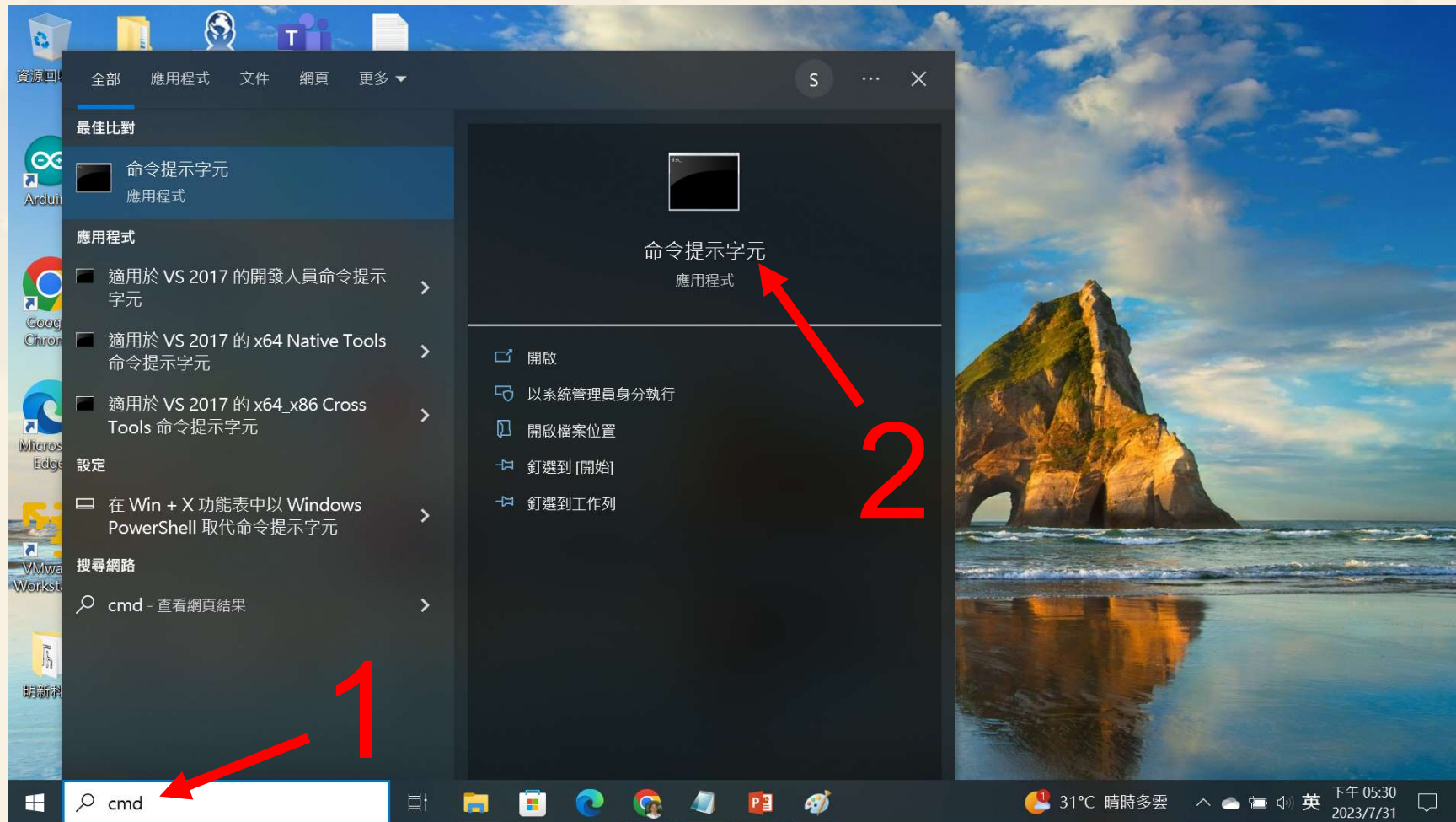
在 這裡輸入文字來搜尋

近期收益

下午 05:12 2023/7/31

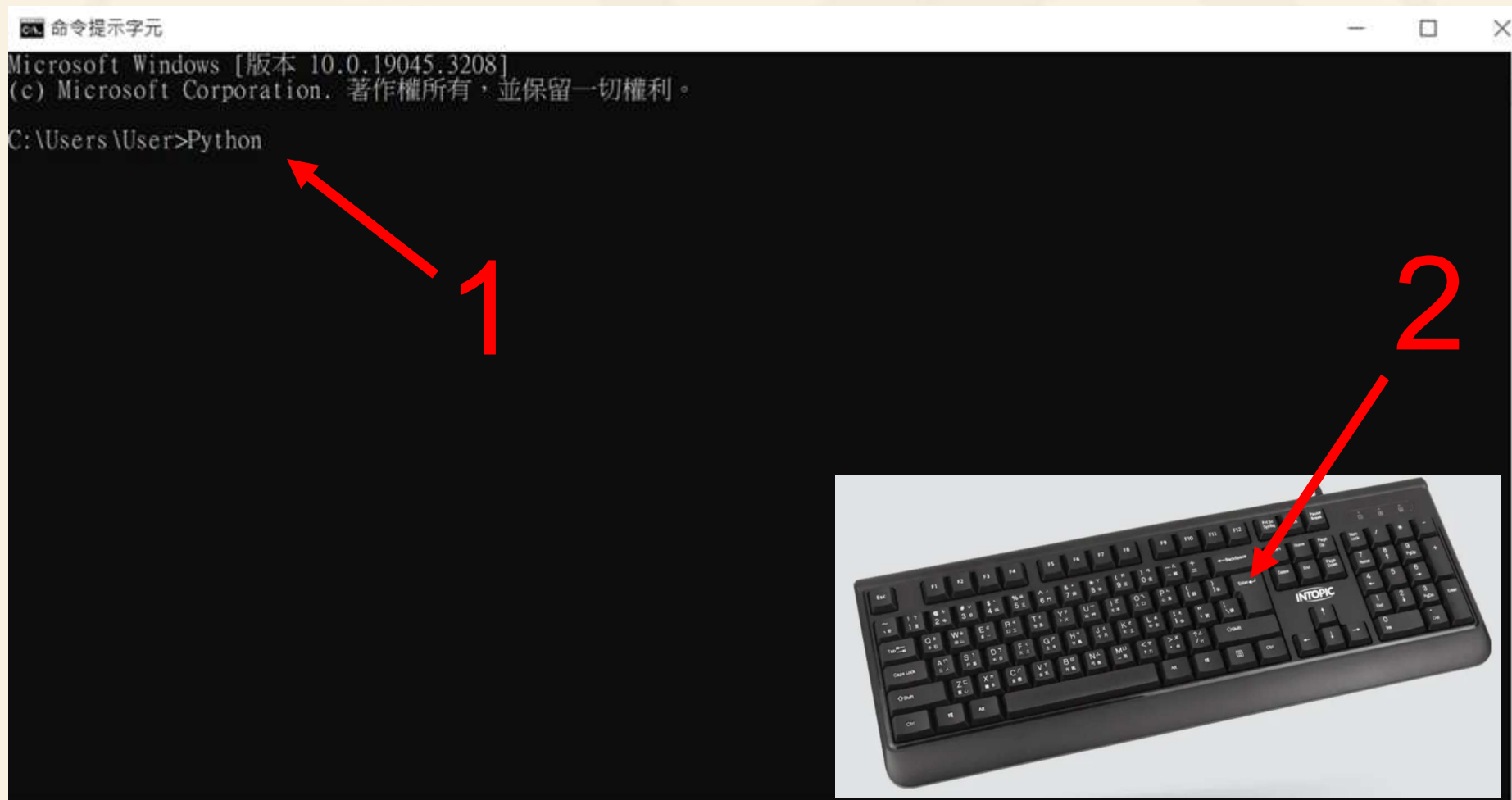
請用善用 Google 翻譯 讀懂網頁內容

使用內建Python 1/2



1. 鍵盤輸入 cmd. 2. 用滑鼠點選命令提示字元.

使用內建Python 2/2



1. 鍵盤輸入 Python. 2. 按一下 Enter.

即時執行模式 1/2

```
命令提示字元 - Python
Microsoft Windows [版本 10.0.19045.3324]
(c) Microsoft Corporation. 著作權所有，並保留一切權利。

C:\Users\User>Python
Python 3.9.5 (tags/v3.9.5:0a7dcdb, May 3 2021, 17:27:52) [MSC v.1928 64 bit (AMD64)] on win32
Type "help", "copyright", "credits" or "license" for more information.
>>> print("Hello, P11211XXX!")
Hello, P11211XXX!
```


Replace P11211XXX with your student ID

1. 鍵盤輸入 `print("Hello, P11211XXX")`.
2. 按一下 Enter.

即時執行模式 2/2

```
命令提示字元 - Python
Microsoft Windows [版本 10.0.19045.3324]
(c) Microsoft Corporation. 著作權所有，並保留一切權利。

C:\Users\User>Python
Python 3.9.5 (tags/v3.9.5:0a7dcdb, May 3 2021, 17:27:52) [MSC v.1928 64 bit (AMD64)] on win32
Type "help", "copyright", "credits" or "license" for more information.
>>> print("Hello, P11211XXX!")
Hello, P11211XXX!
>>> exit()
```



1. 鍵盤輸入 `exit()`. 2. 按一下 Enter.

Verification Criteria of Lab001

(Lab001的驗收規範) 使用內建Python

**P11211XXX 必需
更換為您的學號**

Ask the teacher to give
you points after
completing the
illustrated results.

(完成右圖指定成果後
請教師在您的座位驗
收並讓您簽名加分)

```
C:\> 命令提示字元
Microsoft Windows [版本 10.0.19045.3324]
(c) Microsoft Corporation. 著作權所有，並保留一切權利。
C:\Users\User>Python
Python 3.9.5 (tags/v3.9.5:0a7dcbd, May 3 2021, 17:27:5
Type "help", "copyright", "credits" or "license" for mo
>>> print("Hello, P11211XXX!")
Hello, P11211XXX!
>>> exit()

C:\Users\User>
```

Every student must do Lab001 once!
(每一位學生至少都要用自己的電腦做一
次Lab001!)

養成良好的工作態度

- 離開實驗室時請整理自己的工作座位，為自己的工作態度加分：
 - (1)滑鼠鍵盤歸位 (2)電腦關機 (3)螢幕關閉電源 (4)椅背靠妥 (5)個人責任區(工作座位及週邊範圍)應整潔，不遺留垃圾紙屑等。

