Lab038： Join Sets
tham gia bộ

(Đừng sợ! Chỉ cần làm theo và bạn sẽ làm được!)

盧樹台
shuhtai@uch.edu.tw

Select Windows 10

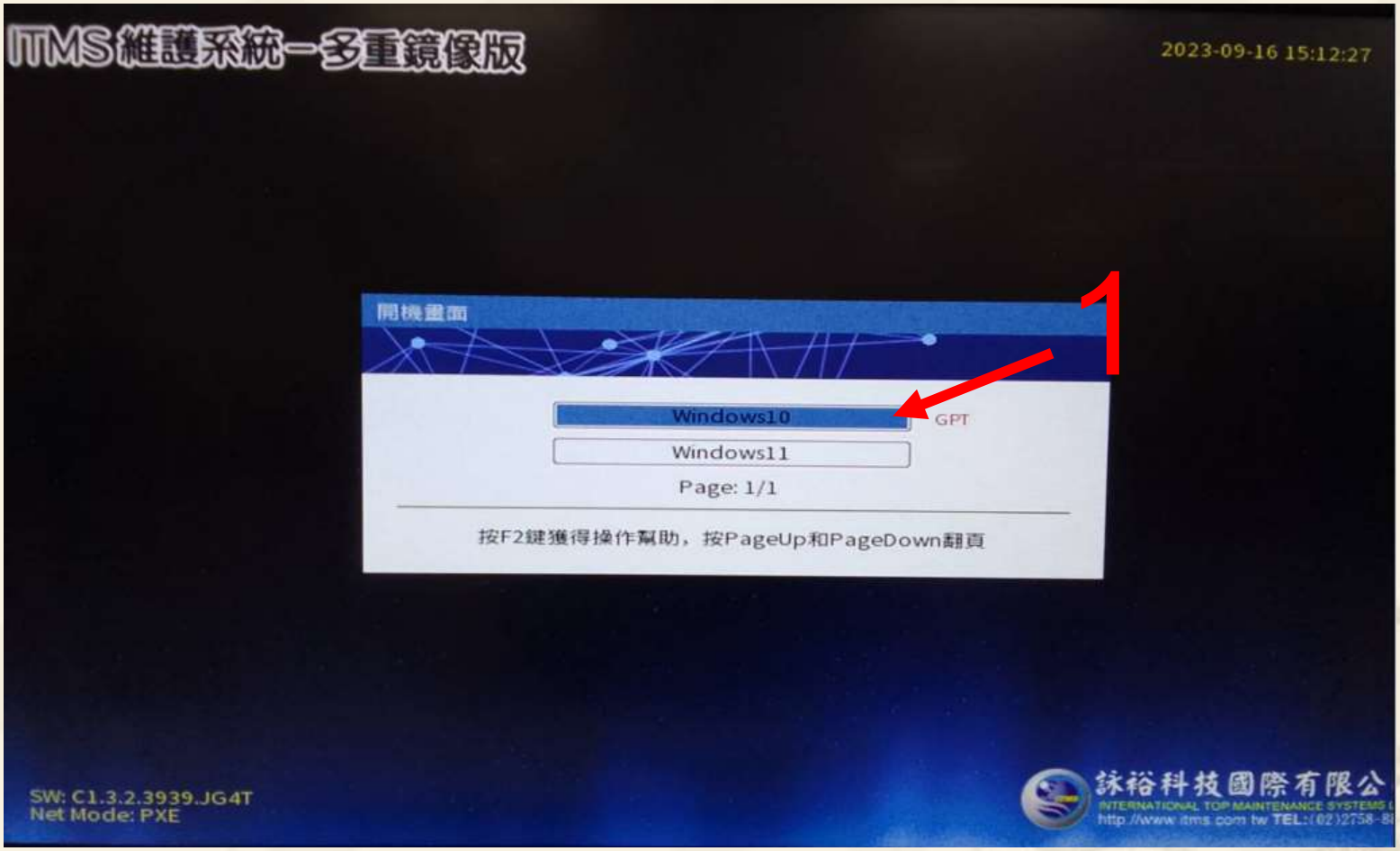

1. tìm kiếm Windows 10.

Google dịch

Google
translate
中文
中文 to english
購物
牛津
圖片
書籍
影片
新聞
地圖
約有 4,370,000,000 項結果 (搜尋時間：0.45 秒)
英文
Immediate Execution Mode
越南文
Chế độ thực hiện ngay lập tức
Tiếng Anh
Tiếng Việt
在 Google 翻譯中開啟 • 意見回饋

Tất cả các bài thi có thể lấy 100 điểm, chúng tôi đã bỏ lỡ nó!

bí quyết học tập = hỏi câu hỏi + luyện tập

Bài thi được phát và trả lại khi hết giờ. Nếu bạn không đạt 100 điểm trong bài kiểm tra, đó là điều bình thường. Đây là điểm quan trọng, nếu bạn không biết làm thế nào, bạn có thể hỏi nó. Khi bạn đã hoàn thành phần thực hành và sẵn sàng, bài kiểm tra sẽ được chạy lại. Ai đó vẫn không đạt 100 trong bài kiểm tra thứ hai là điều bình thường. Không sao, chúng ta làm lại đi, nếu không biết có thể hỏi, sau khi hỏi thì thực hành. Sẵn sàng! Bài kiểm tra sẽ được gửi đi lần thứ ba. …… Nếu sau lần thi thứ N mà bạn vẫn chưa đạt 100 điểm cũng không sao cả. Một lần nữa, nếu bạn không hiểu, bạn có thể hỏi. Sau khi hỏi, thực hành. N+1, N+2, ……, Tất cả các bạn đều thông minh và biết tôi đang nói về điều gì. Cuối cùng, bài kiểm tra phải được 100 điểm! Một khi bạn hiểu nó, bạn sẽ biết rằng bí mật của việc học là đặt câu hỏi và thực hành! Bắt đầu từ hôm nay, đặt câu hỏi nếu bạn không hiểu, và thực hành sau khi hỏi, chắc chắn bạn sẽ khác trong năm tới!

BY NC SA 盧樹台博士 編撰

Học "cách học"!

1

1 2

1 2 3

.....

1 2 3 4 5 6 7 8 9 10

Kim Tự Tháp Đọc Thư Pháp

Nếu một cuốn sách có 10 chương! Đọc Chương 1 trước. Đọc lại Chương 1 trước khi đọc Chương 2. Đọc lại Chương 1 và 2 trước khi đọc Chương 3. …… , Khi tôi đọc Chương 10, các Chương 1, 2, 3 và 4 có thể đã được ghi nhớ! Tôi gọi phương pháp đọc này là "phương pháp đọc kim tự tháp"! Hãy bắt đầu thực hiện ngay hôm nay, chắc chắn bạn sẽ khác trong

Tải xuống tài liệu giảng dạy từ nền tảng giảng dạy

程式設計(一) - 健行科技大學數位 × | 健行科技大學AIP系統 × | translate - Google 搜尋 ×

elearning.uch.edu.tw/course.php?courseID=40671&f=doclist

Cambly Gmail YouTube 地圖 翻譯 How to Manage t... 新聞內容 Maps News

健行科技大學

LMS | 知識社

中文(台灣) | English(US)

課程: 程式設計(一) (ETP002A)

位置: 程式設計(一) > 上課教材 新增 | 連結

瀏覽模式 [切換]

您現在的瀏覽模式為 [老師]

編號	標題
2339179	Score
2339178	PPT

課程功能 [管理]

- 課程活動(公告)
- 上課教材 (2)
- 課堂整理
- 課程說明
- 課程行事曆

http://elearning.uch.edu.tw/home.php

BY NC SA

Luôn quan tâm đến điểm số của bạn

1121_Score_Programming_1 [相容模式] - Excel

D12 ='Participation 60%'!BE14+50*'Labs 40%'!BA12

	A	B	C	D	E	F	I
1	No.	Student ID	Name	Marks	Participation	Labs	N ế u bạn trượt điểm, chỉ là bạn chưa nhận ra ti ề m năng của mình, không phải bạn kém hơn người khác, hãy ti ế p tục cố gắng nhé!
2	1	P11211001	左玉華	2210	960	25	N ế u có thắc mắc v ề k ế t quả, vui lòng liên hệ với giáo viên trước 1 giờ chi ề u. vào ngày 10 tháng Giêng.
3	2	P11211002	張孔偉	2210	960	25	If you have any questions about the results, please contact the teacher before 12pm on January 10
4	3	P11211003	朱寶清	1620	1020	12	對成績有疑問者歡迎於1月10日12:00前洽老師查閱(0936-573303)
5	4	P11211004	李珍美	750	450	6	N ế u có thắc mắc v ề k ế t quả, vui lòng liên hệ với giáo viên trước 1 giờ chi ề u. vào ngày 10 tháng Giêng.
6	5	P11211005	楊沈奕發	1700	900	16	If you have any questions about the results, please contact the teacher before 12pm on January 10
7	6	P11211007	洪明光	2100	600	30	N ế u có thắc mắc v ề k ế t quả, vui lòng liên hệ với giáo viên trước 1 giờ chi ề u. vào ngày 10 tháng Giêng.
8	7	P11211008	廖維仁	2220	1020	24	If you have any questions about the results, please contact the teacher before 12pm on January 10
9	8	P11211010	文其龍飛	1010	510	10	N ế u có thắc mắc v ề k ế t quả, vui lòng liên hệ với giáo viên trước 1 giờ chi ề u. vào ngày 10 tháng Giêng.
10	9	P11211011	黃冠競	350	300	1	If you have any questions about the results, please contact the teacher before 12pm on January 10
11	10	P11211012	楊小強	1810	960	15	對成績有疑問者歡迎於1月10日12:00前洽老師查閱(0936-573303)
12	11	P11211013	彭德峰	2410	960	27	N ế u có thắc mắc v ề k ế t quả, vui lòng liên hệ với giáo viên trước 1 giờ chi ề u. vào ngày 10 tháng Giêng.
13	12	P11211014	鄧素思	1100	600	10	If you have any questions about the results, please contact the teacher before 12pm on January 10
14	13	P11211016	殷文海	1750	900	16	N ế u có thắc mắc v ề k ế t quả, vui lòng liên hệ với giáo viên trước 1 giờ chi ề u. vào ngày 10 tháng Giêng.
15	14	P11211017	羅金永	150	150	0	N ế u bạn trượt điểm, chỉ là bạn chưa nhận ra ti ề m năng của mình, không phải bạn kém hơn người khác, hãy ti ế p tục cố gắng nhé!
16	15	P11211018	劉小玲	1070	570	10	對成績有疑問者歡迎於1月10日12:00前洽老師查閱(0936-573303)
17			Max =	2410			

Score | Participation 60% | Labs 40% | Sep16Labs | Sep30Labs | Oct7Labs | Oct14Labs | Oct21L ...

BY NC SA 盧樹台博士 編撰 慧誠數字科技股份有限公司 http://www.hcdtech.com.tw

tìm hiểu thêm

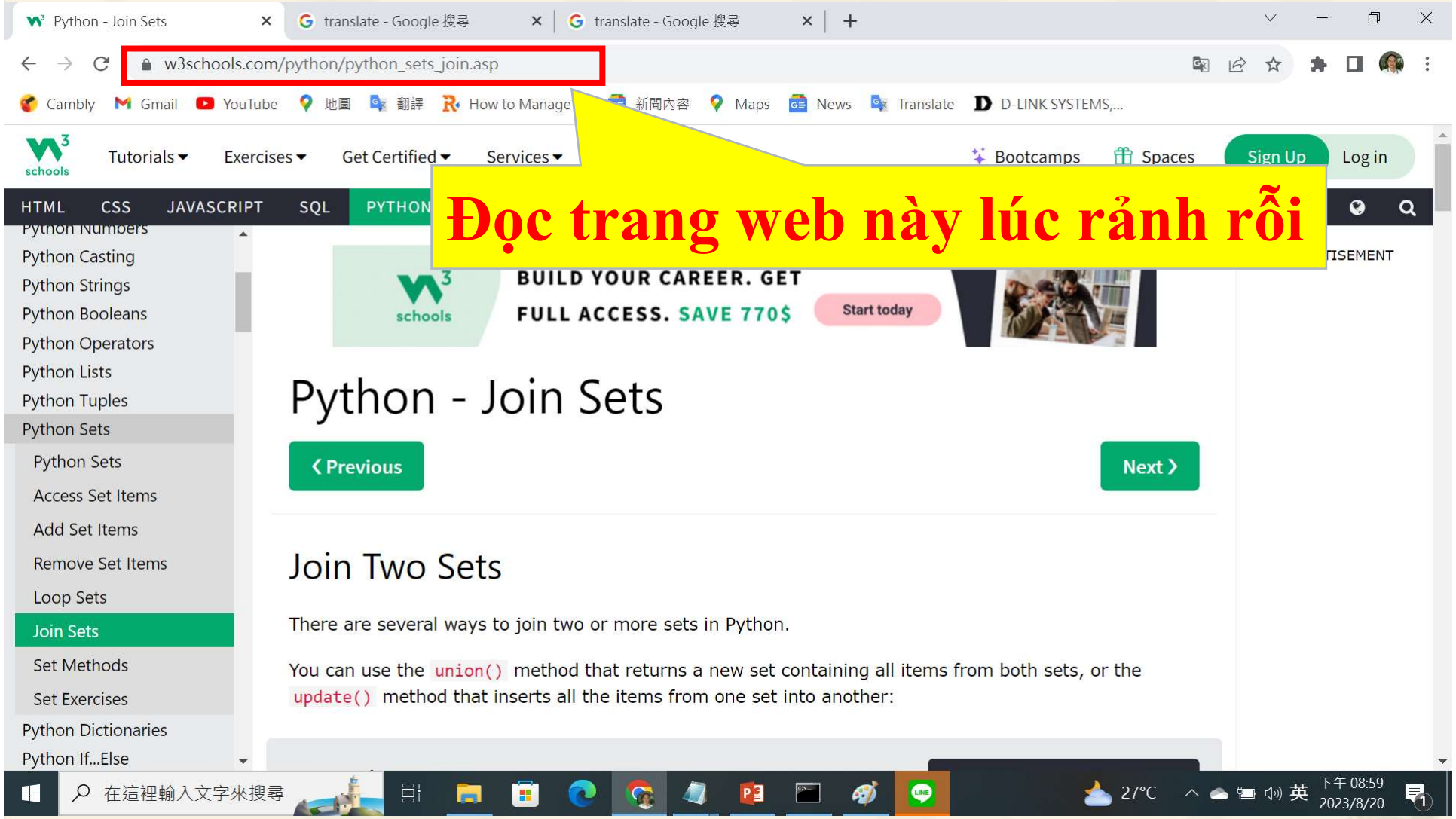

Đọc trang web này lúc rảnh rỗi

BY NC SA

Tạo một tệp chương trình 1/4

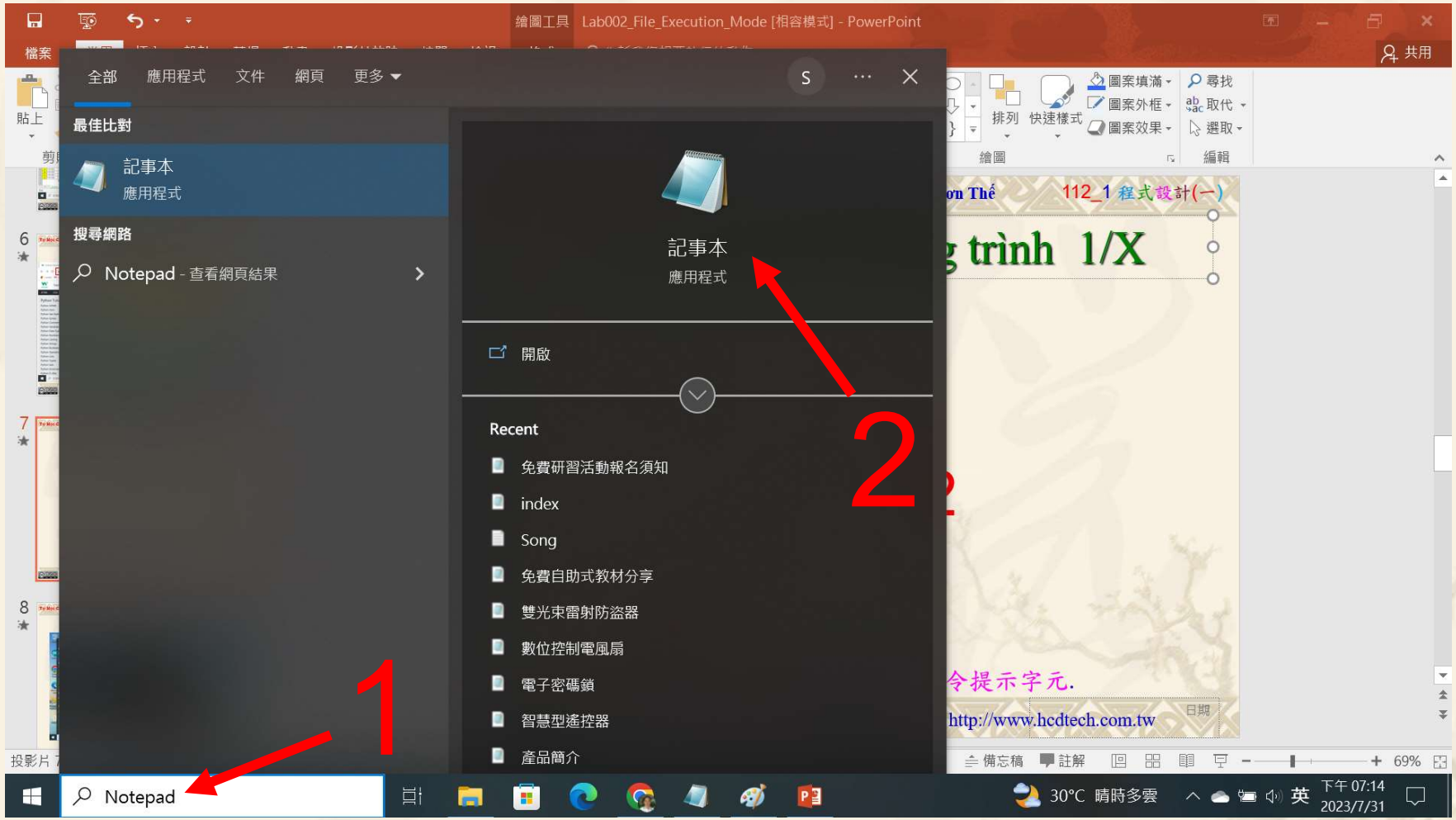

1. tìm kiếm Notepad. 2. Nhấp chuột記事本.

BY NC SA

Tạo một tệp chương trình 2/4

*未命名 - 記事本

檔案(F) 編輯(E) 格式(O) 檢視(V) 說明

```
print("P11211XXX practices Lab038.")

MySet1 = {"Kiwi", "papaya", "banana"}
MySet2 = {"apple", "cherry"}
MySet = MySet1.union(MySet2)      #The union() method joints both sets
print(MySet1, MySet2)
print(MySet)
MySet1.update(MySet2)             #The update() method inserts the items in MySet2 into MySet1
print(MySet1, MySet2)
MySet1.intersection_update(MySet2)     #Keep the items that exist in both sets
print(MySet1, MySet2)
MySet = {"apple", "banana"}
NewSet = MySet.intersection(MySet1)    #The intersection() method will return a new set, that
print(NewSet)                          # only contains the items that are present in both sets
```

Replace **P11211XXX** with **your student ID number**

1

1. Nhập program.

BY NC SA

Tạo một tệp chương trình 3/4

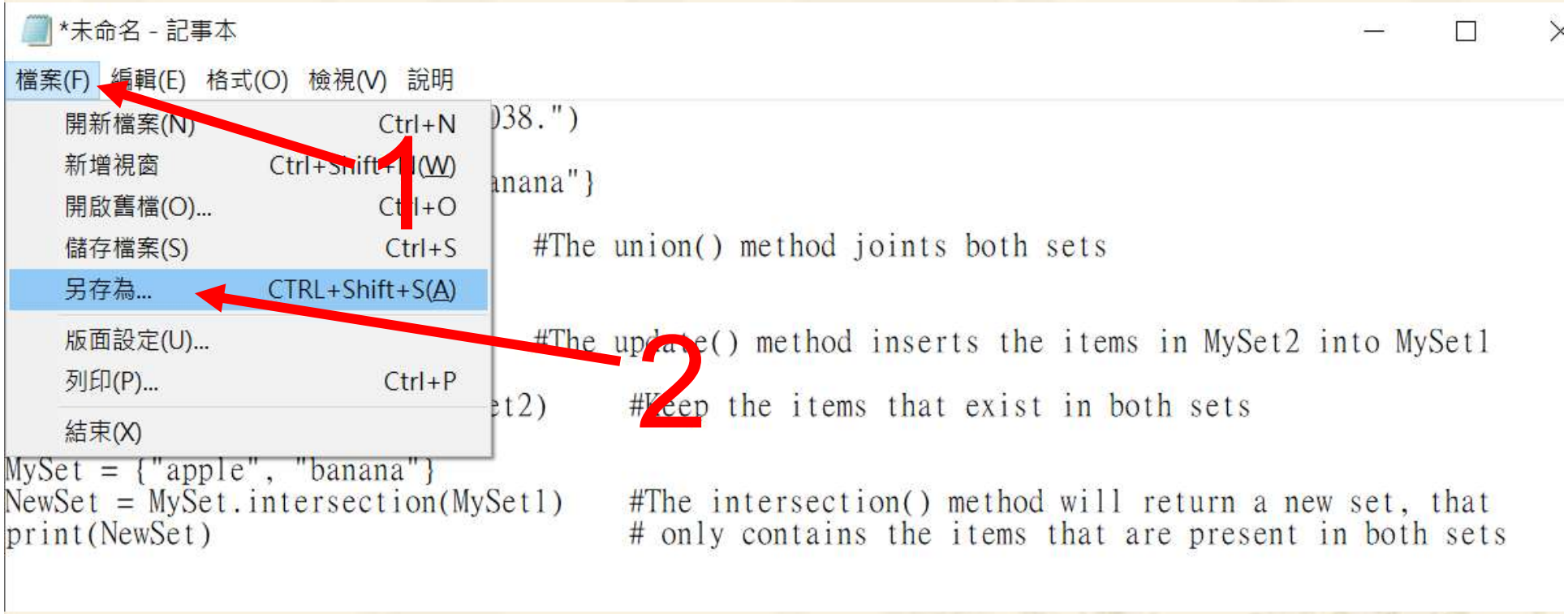

1. Nhấp chuột 檔案. 2. Nhấp chuột 另存為....

BY NC SA 盧樹台博士 編撰

Tạo một tệp chương trình 4/4

Replace **P11211XXX** with **your student ID**

1. kẹp hồ sơ = C:\使用者>User>. 2. tên tập tin = P11211XXX.py .
3. 存檔類型(T) = 所有檔案. 4. Nhấp chuột 存檔.

BY NC SA 盧樹台博士 編撰

Chế độ thực thi tệp 1/2

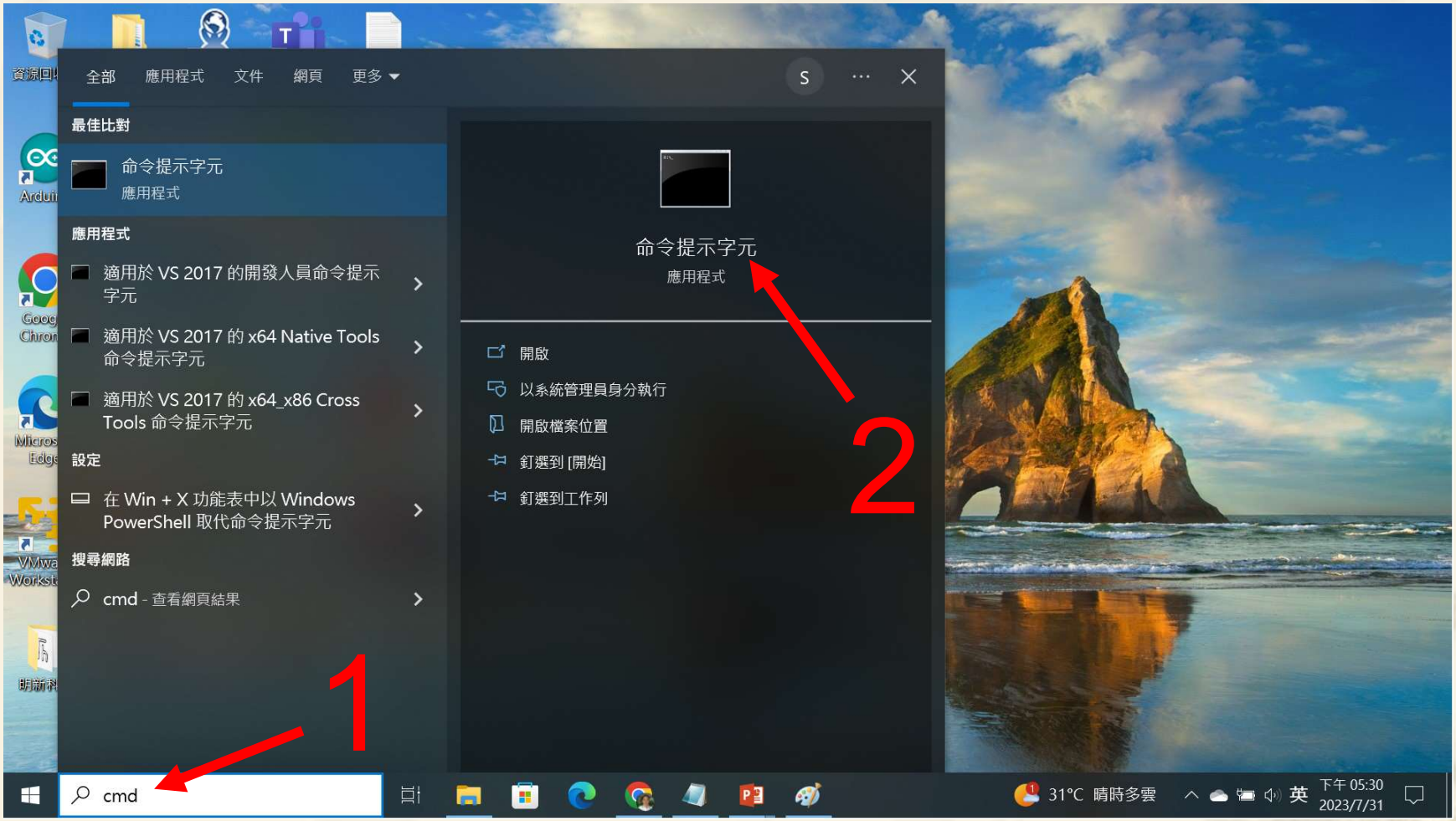

1. tìm kiếm cmd. 2. Nhấp chuột命令提示字元.

BY NC SA

Chế độ thực thi tệp 2/2

命令提示字元

```
Microsoft Windows [版本 10.0.19045.3324]
(c) Microsoft Corporation. 著作權所有，並保留一切權利。

C:\Users\User>Python P11211XXX.py
```

1

2

Replace **P11211XXX** with **your student ID**

1. Nhập Python P11211XXX.py . 2. Bấm phím Enter.

BY NC SA

Verification Criteria of Lab038

(Thông số kỹ thuật chấp nhận) tham gia bộ

Replace **P11211XXX** with **your student ID**

命令提示字元

```
Microsoft Windows [版本 10.0.19045.3324]
(c) Microsoft Corporation. 著作權所有，並保留一切權利。

C:\Users\User>Python P11211XXX.py
P11211XXX practices Lab038.
{'banana', 'Kiwi', 'papaya'} {'apple', 'cherry'}
{'Kiwi', 'cherry', 'banana', 'apple', 'papaya'}
{'Kiwi', 'cherry', 'banana', 'apple', 'papaya'} {'apple', 'cherry'}
{'apple', 'cherry'} {'apple', 'cherry'}
{'apple'}
C:\U
```

P11211XXX - 記事本

檔案(F) 編輯(E) 格式(O) 檢視(V) 說明

```
print("P11211XXX practices Lab038.")

MySet1 = {"Kiwi", "papaya", "banana"}
MySet2 = {"apple", "cherry"}
MySet = MySet1.union(MySet2)      #The union() method joints both sets
print(MySet1, MySet2)
print(MySet)
MySet1.update(MySet2)             #The update() method inserts the items in MySet2 into MySet1
print(MySet1, MySet2)
MySet1.intersection_update(MySet2)     #Keep the items that exist in both sets
print(MySet1, MySet2)
MySet = {"apple", "banana"}
NewSet = MySet.intersection(MySet1)    #The intersection() method will return a new set, that
print(NewSet)                          # only contains the items that are present in both sets
```

Ask the teacher to give you points after completing the illustrated results.
(Sau khi hoàn thành các kết quả được chỉ định trong hình bên phải, yêu cầu giáo viên nhận nó tại chỗ ngồi của bạn và ký tên để cộng điểm.)

Each student must do Lab038 once!
(Mỗi sinh viên phải sử dụng máy tính của mình để làm Lab038 ít nhất một lần!)

BY NC SA 盧樹台博士 編撰 慧誠數字科技股份有限公司 http://www.hcdtech.com.tw

養成良好的工作態度

Phát triển một thái độ làm việc tốt
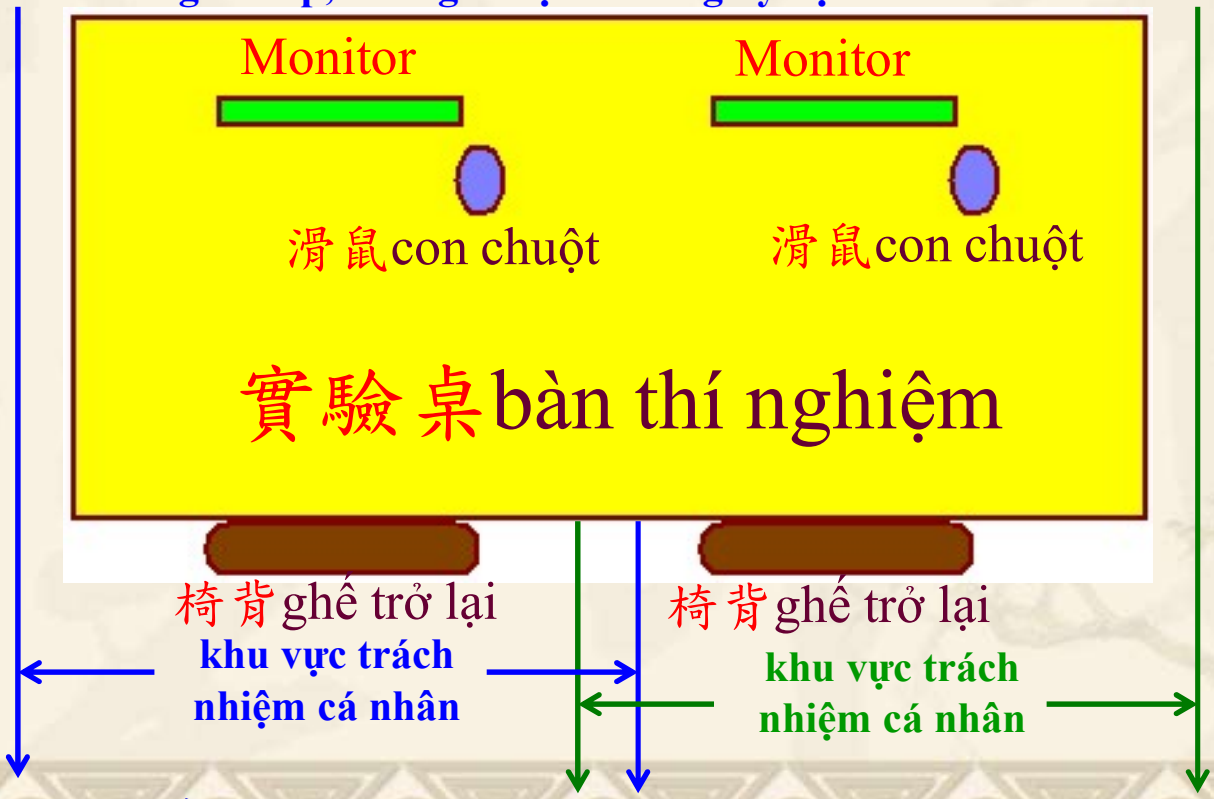
- Khi bạn rời phòng thí nghiệm, vui lòng sắp xếp chỗ ngồi làm việc và cộng điểm cho thái độ làm việc của bạn:
  - (1) Trả lại chuột và bàn phím (2) Tắt máy tính (3) Tắt nguồn màn hình (4) Kê lại ghế đúng cách (5) Khu vực trách nhiệm cá nhân (chỗ ngồi làm việc và khu vực xung quanh) phải sạch sẽ và ngăn nắp, không để lại rác và giấy vụn.